

Firmenadresse / Rechnungsanschrift

Firma:

Lieferadresse:

z.Hd.:

Anschrift:

Tel.:

Zufahrt mit LKW (13,6 m) möglich?

E-Mail:

ja nein

Bauvorhaben:

Liefertermin:

Holzart:

Fichte Lärche Zirbe Douglasie

Brandschutzanforderung:

REI 30 REI 60 REI 90

Hebesystem:

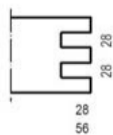
Assy Hebesystem Montageschlaufe Montageschl. mit Dorn

Standardprofile, längs:

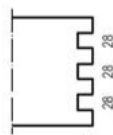
Stumpf



Nut (Wand)

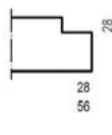


ab 140 mm



ab 200 mm

Falz (Decke)



ab 160 mm

Zubehör:

Stoßbretter

Stärke (mm)	Lagen			Elemente		Objekt			Oberflächenqualität				CNC Abbund	Menge
	3s	5s	7s	BBS 125	BBS XL	Wand	Decke	Dach	AB	AB2	BC	C		
	<input type="checkbox"/>	<input type="checkbox"/>	<input type="checkbox"/>	<input type="checkbox"/>	<input type="checkbox"/>	<input type="checkbox"/>	<input type="checkbox"/>	<input type="checkbox"/>	<input type="checkbox"/>	<input type="checkbox"/>	<input type="checkbox"/>	<input type="checkbox"/>	<input type="checkbox"/>	
	<input type="checkbox"/>	<input type="checkbox"/>	<input type="checkbox"/>	<input type="checkbox"/>	<input type="checkbox"/>	<input type="checkbox"/>	<input type="checkbox"/>	<input type="checkbox"/>	<input type="checkbox"/>	<input type="checkbox"/>	<input type="checkbox"/>	<input type="checkbox"/>	<input type="checkbox"/>	
	<input type="checkbox"/>	<input type="checkbox"/>	<input type="checkbox"/>	<input type="checkbox"/>	<input type="checkbox"/>	<input type="checkbox"/>	<input type="checkbox"/>	<input type="checkbox"/>	<input type="checkbox"/>	<input type="checkbox"/>	<input type="checkbox"/>	<input type="checkbox"/>	<input type="checkbox"/>	
	<input type="checkbox"/>	<input type="checkbox"/>	<input type="checkbox"/>	<input type="checkbox"/>	<input type="checkbox"/>	<input type="checkbox"/>	<input type="checkbox"/>	<input type="checkbox"/>	<input type="checkbox"/>	<input type="checkbox"/>	<input type="checkbox"/>	<input type="checkbox"/>	<input type="checkbox"/>	
	<input type="checkbox"/>	<input type="checkbox"/>	<input type="checkbox"/>	<input type="checkbox"/>	<input type="checkbox"/>	<input type="checkbox"/>	<input type="checkbox"/>	<input type="checkbox"/>	<input type="checkbox"/>	<input type="checkbox"/>	<input type="checkbox"/>	<input type="checkbox"/>	<input type="checkbox"/>	
	<input type="checkbox"/>	<input type="checkbox"/>	<input type="checkbox"/>	<input type="checkbox"/>	<input type="checkbox"/>	<input type="checkbox"/>	<input type="checkbox"/>	<input type="checkbox"/>	<input type="checkbox"/>	<input type="checkbox"/>	<input type="checkbox"/>	<input type="checkbox"/>	<input type="checkbox"/>	

BBS 125...Stangenware mit einer standardisierten Breite von 1,25 m und einer max. Länge von 24 m

BBS XL...Großformat mit einer max. Breite von 3,50 m und einer max. Länge von 22 m

AB...einseitig Wohnsicht, geschliffen

AB2...beidseitig Wohnsicht, geschliffen

BC...Industriesicht, geschliffen

C...Nichtsicht, gehobelt

Anmerkungen:

Schicken Sie das vollständig ausgefüllte Dokument an brettsperrholz@frischeis.com

Ihr JAF-Berater meldet sich in Kürze!